

МБОУ Анашенская СОШ № 1

Рассмотрено на
методическом совете
Протокол № 5 от 25 июня 2019г.
Председатель методического
совета Денисова /Н.Е.Денисова/

Согласовано:
Заместитель директора по
учебно-воспитательной
работе: Харламова /О.Ю.Харламова/

Утверждаю:
Приказ № 145 от
28 июня 2019 г.
Директор школы: Горин /В.Н.Горинова/



Рабочая программа
учебного курса
история
7 класс

Учитель: О.Ю. Харламова

2019 г.

I. Пояснительная записка

Рабочая программа по истории для 7 класса составлена на основе:

1. Федерального государственного образовательного стандарта основного общего образования, утвержденного приказом Министерства образования РФ № 1887 от 17.12.2010;
2. Учебного плана МБОУ Анашенская СОШ №1 на 2019-2020 учебный год;
3. Примерной программы основного общего образования по всеобщей истории (базовый уровень) М. "Просвещение" 2016г.
4. Программы общеобразовательных учреждений по (всеобщей истории) к предметной линии учебников (А.А. Вигасина - О.С. Сороко-Цюпы) М.: Просвещение, 2016г.

Предмет «История» изучается на ступени основного общего образования в качестве обязательного предмета в 5–9 классах в общем объеме 340 часов, в 7 классе по 2 часа в неделю (68 часов), что является оптимальным для изучения дисциплины.

II. Общая характеристика учебного предмета история 7 класс.

Курс истории на ступени основного общего образования является частью концентрической системы исторического образования. Изучая историю на ступени основного общего образования, учащиеся приобретают исторические знания, приведенные в простейшую пространственно-хронологическую систему, учатся оперировать исторической терминологией в соответствии со спецификой определенных эпох, знакомятся с основными способами исторического анализа.

Отбор учебного материала для содержания программы осуществлен с учетом целей и задач истории в основной школе, его места в системе школьного образования, возрастных потребностей и познавательных возможностей учащихся 5-9 классов, особенностей их социализации, а также ресурса учебного времени, отводимого на изучение предмета.

Основу школьных курсов истории составляют следующие содержательные линии:

1. Историческое время – хронология и периодизация событий и процессов.
2. Историческое пространство - историческая карта России и мира, ее динамика; отражение на исторической карте взаимодействия человека, общества и природы, основных географических, экологических, этнических, социальных, геополитических характеристик развития человечества.
3. Историческое движение:

III. Описание места учебного предмета в учебном плане.

Согласно учебному плану и календарному графику на 2019-2020 уч год на изучение истории в 7 классе основной школы отводится 2 часа в неделю, всего 68 уроков.. 30% (21 ч) учебного материала выделено в неурочную деятельность в разных формах: урок-исследование, урок-эксперимент, творческие мастерские.

Предмет «история» в 7 классе включает два курса: история Нового времени 1500-1800 – 24 часов и истории России – 44 часов. Предполагается последовательное изучение двух курсов. Региональный компонент интегрирован в курс «История России»

IV. Личностные, метапредметные и предметные результаты освоения содержания курса истории 7 класса.

Требования к результатам обучения и освоения содержания курса по истории предполагают реализацию деятельностного, компетентностного и личностно ориентированных подходов в процессе усвоения программы.

Результатами образования являются компетентности, заключающиеся в сочетании знаний и умений, видов деятельности, приобретённых в процессе усвоения учебного содержания, а также способностей, личностных качеств и свойств учащихся.

Изучение истории в 6-м классе даёт возможность обучающимся достичь следующих

результатов:

Результаты	7 класс
Личностные	первичная социальная и культурная идентичность на основе усвоения системы исторических понятий и представлений о прошлом Отечества (период до XV в.), эмоционально положительное принятие своей этнической идентичности; <ul style="list-style-type: none">• познавательный интерес к прошлому своей Родины;• изложение своей точки зрения, её аргументация в соответствии с возрастными возможностями;• проявление эмпатии как понимания чувств других людей и сопереживания им;• уважительное отношение к прошлому, к культурному и историческому наследию через понимание исторической обусловленности и мотивации поступков людей предшествующих эпох;• навыки осмысления социально-нравственного опыта предшествующих поколений;• уважение к народам России и мира и принятие их культурного многообразия, понимание важной роли взаимодействия народов в процессе формирования древнерусской народности;• следование этическим нормам и правилам ведения диалога в соответствии с возрастными возможностями, формирование коммуникативной компетентности;• обсуждение и оценивание своих достижений, а также достижений других обучающихся под руководством педагога;• расширение опыта конструктивного взаимодействия в социальном общении.
Метапредметные	Метапредметные результаты изучения истории включают следующие умения и навыки: <ul style="list-style-type: none">• формулировать при поддержке учителя новые для себя задачи в учёбе и познавательной деятельности;• планировать при поддержке учителя пути достижения образовательных целей;• соотносить свои действия с планируемыми результатами, осуществлять контроль своей деятельности в процессе достижения результата, оценивать правильность решения учебной задачи;• работать с учебной и внешкольной информацией (анализировать графическую, художественную, текстовую, аудиовизуальную информацию, обобщать факты, составлять план, тезисы, конспект и т. д.);• собирать и фиксировать информацию, выделяя главную и второстепенную, критически оценивать её достоверность (при помощи педагога);• использовать современные источники информации - материалы на электронных носителях: находить информацию в индивидуальной информационной среде, среде образовательного учреждения, федеральных хранилищах образовательных информационных ресурсов и контролируемом Интернете под руководством педагога;• привлекать ранее изученный материал при решении

	<p>познавательных задач;</p> <ul style="list-style-type: none"> • ставить репродуктивные вопросы (на воспроизведение материала) по изученному материалу; • определять понятия, устанавливать аналогии, классифицировать явления, с помощью учителя выбирать основания и критерии для классификации и обобщения; • логически строить рассуждение, выстраивать ответ в соответствии с заданием, целью (сжато, полно, выборочно); • применять начальные исследовательские умения при решении поисковых задач; • решать творческие задачи, представлять результаты своей деятельности в форме устного сообщения, участия в дискуссии, беседы, презентации и др., а также в виде письменных работ; • использовать ИКТ-технологии для обработки, передачи, систематизации и презентации информации; • планировать этапы выполнения проектной работы, распределять обязанности, отслеживать продвижение в выполнении задания и контролировать качество выполнения работы; • организовывать учебное сотрудничество и совместную деятельность с учителем и сверстниками, работать индивидуально и в группе;_ • определять свою роль в учебной группе, вклад всех участников в общий результат.
<p>Предметные</p>	<p>Локализовать во времени этапы и ключевые события отечественной и всеобщей истории Нового времени; соотносить хронологию истории России и всеобщей истории</p> <p>Применять знание фактов для характеристики исторической эпохи, её процессов, явлений, ключевых событий</p> <p>Использовать историческую карту как источник информации о России и Других государствах в Новое время</p> <p>Анализировать информацию из различных источников по отечественной и всеобщей истории Нового времени</p> <p>Составлять описание положения и образа жизни основных социальных групп в России и других странах, памятников культуры; рассказывать о значительных событиях и личностях отечественной и всеобщей истории Нового времени</p> <p>Систематизировать материал по отечественной и всеобщей истории Нового времени</p> <p>Раскрывать существенные черты экономического, социального и политического развития России и других стран в Новое время; общественных ценностей; развития науки и техники, художественной культуры</p> <p>Объяснять последствия ключевых событий и процессов отечественной и всеобщей истории Нового времени</p> <p>Сопоставить исторические ситуации и события в России и других странах в Новое время</p> <p>Давать оценку событиям и личностям отечественной и всеобщей истории Нового времени</p>

Содержание учебного курса

№ раздела, темы	Название раздела.	Кол-во часов по рабочей программе	Формы и типы контроля.
Раздел I.	Новая история. Конец XV—XVIII вв	24 ч.	Проектная деятельность: 10 ч. Итоговое тестирование: -2 ч.
	Вводный урок. От Средневековья к Новому времени.	1 ч.	
Тема 1.	Мир в начале нового времени. Великие географические открытия и их последствия. Эпоха Возрождения. Реформация. Утверждение абсолютизма	10 ч.	
Тема 2.	Первые революции Нового времени. Международные отношения (борьба за первенство в Европе и колониях)	3 ч.	
Тема 3.	Эпоха Просвещения. Время преобразований	8 ч.	
Тема 4.	Традиционные общества Востока.	2 ч.	
Раздел II	История России	44 ч.	
Тема 5.	Россия в XVI веке	22 ч.	
Тема 6.	Смутное время. Россия при первых Романовых	22 ч.	






Тематическое планирование курса «История» на 2019-2020г

№ уроков.	Наименование разделов и тем.	Характеристика основных видов деятельности учащихся (на уровне УДД).	Плановые сроки прохождения.	Скорректированные сроки прохождения.	Домашнее задание.
Раздел I. История Нового времени 1500-1800 (всего 24 часов, 2 часа в неделю)					
Введение 1					
1.	Вводный урок: от Средневековья к Новому времени	Выбирают наиболее эффективные способы решения задач, контролируют и оценивают процесс и результат деятельности. Научатся определять термины: Новое время. Получат возможность научиться: ориентироваться во временных рамках периода			стр.5-8, ответить на вопросы 1-5 на стр. 8
Тема 1. Мир в начале нового времени. Великие географические открытия и их последствия. Эпоха Возрождения. Реформация. Утверждение абсолютизма (всего 12 часов, 2 часа в неделю)					
2.	1.Технические открытия и выход к Мировому океану	Самостоятельно выделяют и формулируют познавательную цель. Получат возможность научиться: извлекать полезную информацию из исторических источников, на основании карты показывать территории, открытые в данную эпоху, объяснять влияние географических открытий на европейскую экономику.			§ 1, стр. 18, вопр. 1-4 в синей рамке
3.	2.Встреча миров. Великие географические открытия и их последствия	Самостоятельно выделяют и формулируют познавательную цель. Получат возможность научиться: извлекать полезную информацию из исторических источников, на основании карты показывать территории, открытые в данную эпоху, объяснять влияние географических открытий на европейскую экономику.			§2, стр. 25, вопр. 1-3 в синей рамке, вопрос к документу на стр. 26
4.	3.Усиление королевской	Самостоятельно выделяют и формулируют познавательные цели, используют общие приемы решения задач. Научатся определять			§3, стр. 38 вопр. 1-3 в синей рамке устно

	власти в XVI-XVII вв. Абсолютизм в Европе	термины: абсолютная монархия, аристократия, регентство. Получат возможность научиться: извлекать необходимую информацию из исторического источника, объяснять зависимость экономического развития от формы правления.			
5.	4.Дух предпринимательства преобразует экономику	Формулируют собственное мнение и позицию. Научатся определять термины: монополия, биржа, мануфактура, капитал, капиталист, наемные работники. Получат возможность научиться: выявлять причины возникновения мануфактур, объяснять предпосылки формирования и сущность капиталистического производства.			§4, стр. 45, вопр. 1-4 в синей рамке устно
6.	5.Европейское общество в раннее Новое время	Ставят и формулируют проблему урока, самостоятельно создают алгоритм деятельности при решении проблем. Научатся определять термины: откупщик, талья, фермер, новое дворянство, огораживание, канон. Получат возможность научиться: характеризовать изменения в социальной структуре общества, анализировать источники.			§5, стр. 55, вопр. 1-4 в синей рамке, вопр. 1 в серой рамке
7.	6.Повседневная жизнь	Ставят и формулируют проблему и цели урока; осознанно и произвольно строят сообщения в устной и письменной форме, в том числе творческого и исследовательского характера. Получат возможность научиться: характеризовать изменения в социальной структуре общества, анализировать источники.			§6-7, стр.47-60, ответить на вопросы, вопросы второй рубрики
8.	7.Великие гуманисты Европы	Получат возможность научиться: высказывать суждения о значении гуманизма и Возрождения для развития европейского общества, делать выводы о взаимосвязи в развитии духовной и материальной культуры.			§8 стр.60-68, ответить на вопросы
9.	8.Мир художественной культуры Возрождения	Договариваются о распределении функций и ролей в совместной деятельности; задают вопросы, необходимые для организации собственной деятельности и сотрудничества с партнером. Получат возможность научиться: характеризовать особенности художественного искусства эпохи Возрождения, давать характеристику деятелей искусства и высказывать оценку их творчества.			§9 стр.68-77ответить на вопросы,вопросы ко 2-й рубрике

10.	9.Рождение новой европейской науки	Принимают и сохраняют учебную задачу, планируют свои действия в соответствии с поставленной задачей и условиями ее реализации, в том числе во внутреннем плане. Получат возможность научиться: систематизировать полученные знания, оценивать вклад различных ученых в развитие науки.			§10, стр.77-85, ответить на вопросы, вопросы ко 2-й рубрике
11.	10.Начало Реформации в Европе. Обновление христианства	Планируют свои действия в соответствии с поставленной задачей и условиями ее реализации, оценивают правильность выполнения действий. Научатся определять термины: Реформация, революция, религиозные войны, лютеранство, протестантизм, пастор. Получат возможность научиться: свободно излагать подготовленные сообщения по теме, сравнивать различные религиозные течения.			§11 стр.87-94, ответить на вопросы,
12.	11.Распространение Реформации в Европе. Контрреформация	Выбирают наиболее эффективные способы решения задач, контролируют и оценивают процесс и результат деятельности. Научатся определять термины: кальвинизм, пресвитер, иезуит, контрреформация. Получат возможность научиться: объяснять сущность кальвинизма, давать оценку сущности религиозных конфликтов.			§12 стр.94-102, ответить на вопросы, . Придумать и нарисовать свой герб.
13.	12.Королевская власть и Реформация в Англии. Борьба за господство на морях	Ставят учебные задачи на основе соотнесения того, что уже известно и усвоено, и того, что еще неизвестно. Научатся определять термины: англиканская церковь, пуритане, корсар, капер. Получат возможность научиться: сравнивать Реформацию в Германии и Англии, англиканскую церковь с католической, анализировать исторические источники			§13 стр. 102-114
Тема №2 4ч					
14.	1.Освободительная война в Нидерландах. Рождение Республики Соединенных	Ставят и формулируют проблему урока, самостоятельно создают алгоритм деятельности при решении проблем. Научатся определять термины: штатгальтер, гёзы, иконоборцы, террор, уния, революция. Получат возможность научиться: использовать типовые планы изучения революций, работать с документами и текстом учебника.			§16 стр.127-135, ответить на вопросы ,

	провинций				
15.	2.Революция в Англии	Ориентируются в разнообразии способов решения познавательных задач, выбирают наиболее эффективные из них. Научатся определять термины: джентри, гражданская война, круглоголовые, левеллеры, диггеры, тори, виги, парламентская монархия Получат возможность научиться: называть главные события английской революции, характеризовать позиции участников революции.			§14 стр.69-73, ответить на вопросы , 📄, работа с картой
16.	3.Путь к парламентской монархии	Аргументируют свою позицию и координируют ее с позициями партнеров в сотрудничестве при выработке общего решения в совместной деятельности. Получат возможность научиться: называть главные события английской революции, характеризовать позиции участников революции.			§18 стр.151-158, ответить на вопросы, работа с картой,📄
17	4.Международные отношения в XVI-XVIII вв.	Аргументируют свою позицию и координируют ее с позициями партнеров в сотрудничестве при выработке общего решения в совместной деятельности. Научатся определять термины: Тридцатилетняя война, коалиция, Восточный вопрос. Получат возможность научиться: объяснять причины военных конфликтов между европейскими государствами, характеризовать ход военных действий.			§19 стр.158-167 ответить на вопросы, работа с документом на стр. 163,📄
Тема 3. Эпоха Просвещения. Время преобразований (всего 6 часа, 2 часа в неделю)					
18.	1.Великие просветители Европы	Выбирают наиболее эффективные способы решения задач, контролируют и оценивают процесс и результат деятельности. Научатся определять термины: эпоха Просвещения, разделение властей, просвещенный абсолютизм. Получат возможность научиться: характеризовать предпосылки Просвещения, объяснять основные идеи просветителей и их общественное значение.			§20 стр.167-178, ответить на вопросы, 📄, сообщение о Жанне д'Арк
19.	2.Мир художественной культуры	Ставят учебную задачу, определяют последовательность промежуточных целей с учетом конечного результата, составляют план и алгоритм действий. Получат возможность научиться: характеризовать достижения культуры эпохи Просвещения и их			§21 стр.178-184, ответить на вопросы,

	Просвещения.	общественное значение.			работа с картой,  .
20	3. На пути к индустриальной эпохе	Ставят учебную задачу, определяют последовательность промежуточных целей с учетом конечного результата, составляют план и алгоритм действий. Научатся давать определения понятиям: аграрная революция, промышленный переворот, фабрика.			§22 стр.184-191, ответить на вопросы,  .
21.	4. Английские колонии в Северной Америке	Самостоятельно создают алгоритмы деятельности при решении проблемы различного характера. Научатся определять термины: колония, метрополия, пилигрим, идеология. Получат возможность научиться: работать с историческими источниками, анализировать и выделять главное в тексте, использовать карту как источник информации.			§23 стр.191-199, ответить на вопросы, работа с картой,  .
22.	5. Война за независимость. Создание Соединенных Штатов Америки	Ставят учебные задачи на основе соотнесения того, что уже известно и усвоено, и того, что еще неизвестно. Научатся определять термины: конституция, суверенитет, республика, федерация. Получат возможность научиться: работать с историческими источниками			§24 стр.200-208, ответить на вопросы,  .
23.	6. Латинская Америка и страны востока	Самостоятельно выделяют и формулируют познавательные цели, используют общие приемы решения задач. Получат возможность научиться: характеризовать причины и предпосылки революции, определять причинно-следственные связи, систематизировать изученный материал.			§25 стр. 208-213, ответить на вопросы,  .
24	контр работа	Повторение и обобщение курса «История Нового времени»			

История России

Тема 4 20 ч

29.	1. Мир и Россия в начале эпохи Великих географических открытий	Участвовать в определении проблемы и постановке целей урока; Актуализировать знания по истории Нового времени о Великих географических открытиях, их предпосылках; Работать с исторической картой: - показывать пути движения экспедиций первооткрывателей; - показывать северные и южные пути из Европы в Индию;			§1, стр. 13 устно ответить на вопросы для работы с текстом §, устно выполнить задания по карте
-----	--	---	--	--	--

		<p>аргументированно выбирать наиболее короткий и безопасный;</p> <p>- показывать на карте географические объекты, открытые поморами;</p> <p>Называть последствия географических открытий, выделять среди них положительные и отрицательные;</p> <p>Работать с текстом учебника, документами, предложенными в нём: находить главное, отвечать на вопросы;</p> <p>Работать с иллюстративным материалом учебника: сравнивать корабли поморов и каравеллы и др.;</p> <p>Осуществлять рефлексию собственной деятельности на уроке.</p>			
30.	Территория, население и хозяйство России в начале XVI в.	<p>Участвовать в определении проблемы и постановке целей урока;</p> <p>Планировать свою работу на уроке;</p> <p>Актуализировать знания об основных группах населения Руси и России, их занятиях;</p> <p>Работать с исторической картой:</p> <p>- показывать на карте территории расселения казачества в XVI в. ;</p> <p>Раскрывать смысл понятий: казачество, реформа, слобода, ярмарка и др.;</p> <p>Работать с текстом учебника, документами, предложенными в нём:</p> <p>- отвечать на вопросы, делать выводы;</p> <p>- используя текст параграфа, анализировать структуру городского самоуправления в указанный период;</p> <p>Решать проблемные задания;</p> <p>Сравнивать положение рядовых казаков и атаманов (на основе иллюстрации в учебнике);</p> <p>Устанавливать причинно-следственные связи (на основе информации об особенностях земледелия в России и природно-климатических условиях её территории);</p> <p>Осуществлять самооценку и взаимооценку.</p>			§2, стр. 19, устно ответить на вопросы для работы с текстом §, стр. 21 вопрос к документу устно
31.	Формирование единых государств в Европе и России	<p>Участвовать в определении проблемы и постановке целей урока;</p> <p>Планировать свою работу на уроке;</p> <p>Актуализировать знания по истории Нового времени о формировании единых государств в Европе, об особенностях</p>			§3, стр. 26, устно ответить на вопросы для работы с текстом §, ответить на вопрос

		<p>абсолютизма;</p> <p>Показывать на карте территорию России к концу правления Ивана III;</p> <p>Раскрывать смысл понятий: самодержавие, крепостное право;</p> <p>Рассказывать об условиях жизни восточных славян, используя текст и иллюстрации в учебнике, историческую карту;</p> <p>Сравнивать европейский абсолютизм и российское самодержавие;</p> <p>Работать с текстом учебника, документами, предложенными в нём:</p> <ul style="list-style-type: none"> - отвечать на вопросы, делать выводы; - используя текст параграфа, называть характерные черты военной революции в Европе в XV-XVI вв.; - выделять главное; <p>Соотносить события российской и европейской истории;</p> <p>Осуществлять самооценку и взаимооценку.</p>			к документу
32.	Российское государство в первой трети XVI в.	<p>Участвовать в определении проблемы и постановке целей урока;</p> <p>Планировать свою работу на уроке;</p> <p>Показывать на карте территории, России к концу правления Василия III;</p> <p>Раскрывать смысл понятий: Боярская дума, дворяне, кормление, приказы и др.;</p> <p>Высказывать и аргументировать мнение о важности закрепления за великим князем исключительного права чеканки монеты;</p> <p>Работать с текстом учебника, документами, предложенными в нём:</p> <ul style="list-style-type: none"> - отвечать на вопросы, делать выводы; - на основе текста составлять схему управления Российским государством в первой трети XVI века; <p>Сравнивать российское поместье и европейский феодал по предложенным признакам (с. 34);</p> <p>Осуществлять самооценку и взаимооценку.</p>			§4, стр. 33, устно ответить на вопросы для работы с текстом § , выполнить задание по карте
33.	Внешняя политика Российского государства в	<p>Участвовать в определении проблемы и постановке целей урока;</p> <p>Планировать свою работу на уроке;</p> <p>Показывать на карте территории, отошедшие к России в</p>			§5, стр. 40, устно ответить на вопросы для работы с текстом

	первой трети XVI в.	результате войн с Великим княжеством Литовским в первой трети XVI в.; Раскрывать смысл понятий: сейм, острог; Работать с текстом учебника, документами, предложенными в нём: - отвечать на вопросы, делать выводы; - на основе текста заполнять таблицу «Отношения с Литвой и Ливонским орденом»; Оценивать политику Ивана III и Василия III по отношению к Казанскому ханству, высказывать мнение о целях действий российских государей; Осуществлять рефлексию собственной деятельности на уроке.			§ , задания на карте
34.	Начало правления Ивана IV	Участвовать в определении проблемы и постановке целей урока; Планировать свою работу на уроке; Показывать на карте территорию России в начале правления Ивана IV; Высказывать мнение о значении реформ Елены Глинской для централизации государства, о последствиях боярского правления аргументировать его; Объяснять, почему Земский собор 1549 года называют «собором примирения»; Формулировать и аргументировать суждение о том, как борьба боярских группировок за власть могла отразиться на личности Ивана IV; Работать с текстом учебника и документов (Из «Большой челобитной И. Пересветова», «Из Домостроя», др.) – с. 48; Осуществлять самооценку.			§6, стр. 47, устно ответить на вопросы для работы с текстом §
35.	Реформы Избранной Рады	Участвовать в определении проблемы и постановке целей урока; Планировать свою работу на уроке; Раскрывать смысл понятий: Земский собор, Избранная Рада, местничество, сословно-представительная монархия, стрельцы; Называть реформы Избранной рады, их даты (на основе работы с текстом учебника); Выделять характерные черты сословно-представительной			стр. 57, устно ответить на вопросы для работы с текстом §

		<p>монархии; Составлять фишбоун «Россия – централизованное государство»; Давать оценку значению реформ Избранной рады; Высказывать мнение об изменениях в войске (на основе работы с текстом и иллюстрациями учебника); Работать с текстом документа «Из «Русской истории в жизнеописаниях её главнейших деятелей» Н.И. Костомарова» – с. 48 (анализировать, отвечать на вопросы); Формулировать и аргументировать суждение о том, можно ли Россию в период правления Ивана IV называть сословно-представительной монархией (используя материалы рубрики «Историки спорят» - с. 49-50); Осуществлять рефлексию собственной деятельности на уроке.</p>			
36.	<p>Государства Поволжья, Северного Причерноморья, Сибири в середине XVI в.</p>	<p>Участвовать в определении проблемы и постановке целей урока; Планировать свою работу на уроке; Раскрывать смысл понятий: гарнизон, гвардия и др.; Работать с исторической картой: - показывать границы Крымского, Астраханского, Казанского, сибирского ханств в XVI в ; - используя современную административно-территориальную карту России, назвать регионы России, которые сегодня располагаются на территориях бывших казанского, Астраханского, Крымского ханств; Участвовать в работе группы (с текстом учебника и дополнительными источниками информации), презентовать результаты работы группы, обсуждать их с одноклассниками; Осуществлять самооценку и взаимооценку.</p>		3 четв	<p>стр. 57, задания по карте, подготовка презентации</p>

37.	Защищаем проекты по теме «Государства Поволжья, Северного Причерноморья, Сибири в середине XVI в.»				
38.	Внешняя политика России во второй половине XVI в.: восточное и южное направления	<p>Участвовать в определении проблемы и постановке целей урока;</p> <p>Планировать свою работу на уроке;</p> <p>Раскрывать смысл понятий: засечные черты, ясак;</p> <p>Работать с исторической картой:</p> <ul style="list-style-type: none"> - показывать походы войск Ивана IV на Казань и Астрахань; <p>Работать с текстом учебника, историческими документами:</p> <ul style="list-style-type: none"> - составлять сложный план; - пользуясь текстом параграфа и дополнительными источниками информации, составлять образный рассказ о походе русских войск на Казань и её взятии; <p>Соотносить информацию параграфа и документов с иллюстрациями, отвечать на вопросы, делать выводы;</p> <p>Осуществлять рефлексию собственной деятельности на уроке.</p>			§7-8, стр. 58-65, задания по карте
39.	Внешняя политика России во второй половине XVI в.: отношения с Западной Европой, Ливонская война	<p>Участвовать в определении проблемы и постановке целей урока;</p> <p>Планировать свою работу на уроке;</p> <p>Работать с исторической картой:</p> <ul style="list-style-type: none"> - показывать территорию России после окончания Ливонской войны, делать выводы; <p>Работать с текстом учебника, историческими документами:</p> <ul style="list-style-type: none"> - сравнивать причины военных действий России против Ливонского ордена и татарских государств, находить общее и различное; - показывать на карте ход боевых действий в Ливонской войне; 			§7-8, стр. 65-68, устно ответить на вопросы для работы с текстом §

		- на основании дополнительных источников (документов) делать выводы о взаимоотношениях России и европейских государств; Осуществлять рефлексию собственной деятельности на уроке.			
40.	Российское общество XVI в.: «служилые» и «тяглые»	Участвовать в определении проблемы и постановке целей урока; Планировать свою работу на уроке; Показывать на карте территории, России к концу правления Василия III; Раскрывать смысл понятий: боярская дума, дворяне, кормление, приказы и др.; Высказывать и аргументировать мнение о важности закрепления за великим князем исключительного права чеканки монеты; Работать с текстом учебника, документами, предложенными в нём: - отвечать на вопросы, делать выводы; - на основе текста составлять схему управления Российским государством в первой трети XVI века; Сравнивать российское поместье и европейский феодал по предложенным признакам (с. 34); Осуществлять самооценку и взаимооценку.			§9, стр. 75, устно ответить на вопросы для работы с текстом §, вопрос № 1 стр. 75
41.	Народы России во второй половине XVI в.	Участвовать в определении проблемы и постановке целей урока; Планировать свою работу на уроке; Высказывать и аргументировать мнение о целях и роли распространения христианства среди присоединенных народов; Сравнивать процесс распространения христианства среди населения земель, присоединенных к Российскому государству в XVI в., с Крещением Руси; Находить в тексте учебника информацию о правах нехристианского населения в Российском государстве в XVI в., делать выводы о...; Участвовать в работе группы (с текстом учебника и дополнительными источниками информации), презентовать результаты работы группы, обсуждать их с одноклассниками; Осуществлять самооценку и взаимооценку.			стр. 76- 81, стр. 80, устно ответить на вопросы для работы с текстом §
42.	Опричнина	Участвовать в определении проблемы и постановке целей урока;			§10, стр. 87, устно

		<p>Планировать свою работу на уроке; Раскрывать смысл понятий: опричнина, земщина; Высказывать и аргументировать мнение о причинах введения опричнины; Называть хронологические рамки опричнины; Работать с исторической картой: -показывать на карте территории, вошедшие в состав опричнины; - используя карту, сравнивать расположение и экономический потенциал земель опричнины и земщины; Работать с текстом учебника, документами, предложенными в нём: - отвечать на вопросы, делать выводы; Оценивать поступки современников Ивана Грозного (митрополита Филиппа, Андрея Курбского); Называть и раскрывать последствия опричнины (на основе работы с текстом учебника); Осуществлять самооценку и взаимооценку.</p>			ответить на вопросы для работы с текстом §
43.	Итоги царствования Ивана IV	<p>Участвовать в определении проблемы и постановке целей урока; Планировать свою работу на уроке; Актуализировать информацию о деятельности Ивана Грозного в разные периоды правления; Участвовать в дискуссии (возможные темы: «Итоги царствования Ивана IV: положительные или отрицательные»; «Иван IV: реформатор или тиран» и др.): - занимать определенную позицию в дискуссии; - формулировать суждения, аргументировать их с опорой на исторические факты; - формулировать контраргументы; - участвовать в деятельности группы, т.д. Осуществлять самооценку и взаимооценку.</p>			стр. 88-89, рубрика «Историки спорят»
44.	Россия в конце XVI в.	<p>Участвовать в определении проблемы и постановке целей урока; Планировать свою работу на уроке; Используя карту, высказывать и аргументировать мнение о том, какое государство было главным соперником России в борьбе за</p>			§11, стр. 93, устно ответить на вопросы для работы с текстом §

		<p>выход к Балтийскому морю; Раскрывать смысл понятий: патриаршество, «заповедные годы», «урочные лета»; Работать с текстом учебника, документами, предложенными в нём: - отвечать на вопросы, делать выводы; - решать проблемные задачи; Соотносить события российской и европейской истории; Работая в парах, давать оценку личности Бориса Годунова, аргументировать собственное мнение; Осуществлять самооценку и взаимооценку.</p>			
45.	Церковь и государство в XVI в.	<p>Участвовать в определении проблемы и постановке целей урока; Планировать свою работу на уроке; Раскрывать смысл понятий: ереси, иосифляне, нестяжатели; Работать с текстом учебника, документами, предложенными в нём: - отвечать на вопросы, делать выводы; - заполнять таблицу «Иосифляне и нестяжатели»; Актуализировать знания по Всеобщей истории об архитектурных сооружениях иных религий, сравнивать их с христианскими храмами; Высказывать и аргументировать мнение о важности для светской власти церковной поддержки; Осуществлять самооценку и взаимооценку.</p>			§ 12, стр. 100, §11, устно ответить на вопросы для работы с текстом §
46.	Культура и народов России в XVI в.	<p>Участвовать в определении проблемы и постановке целей урока; Планировать свою работу на уроке; Находить в учебнике характерные черты русской культуры в XVI веке; Работать с текстом учебника, документами, предложенными в нём: - отвечать на вопросы, делать выводы; - составлять схему «Литературный жанры XVI в.»; Называть последствия изобретения книгопечатания для России и мира;</p>			стр. 100-110, стр. 111 устно ответить на вопросы

		<p>Соотносить события российской и европейской истории: вычислять, сколько лет прошло между изобретением книгопечатания в Европе и появлением его в России;</p> <p>Устанавливать причинно-следственные связи между укреплением центральной власти в России и развитием архитектуры и живописи;</p> <p>Осуществлять рефлексию собственной деятельности на уроке.</p>			
47.	<p>Повседневная жизнь народов России в XVI в.</p> <p>Народы Красноярского края.</p>	<p>Участвовать в определении проблемы и постановке целей урока;</p> <p>Планировать свою работу на уроке;</p> <p>Выделять общее и особенное в фольклоре различных народов России;</p> <p>Сравнивать повседневную жизнь различных народов России;</p> <p>Рассказывать о том, как складывалась единая культура России;</p> <p>Приводить примеры культурных связей стран Европы и России;</p> <p>Осуществлять рефлексию собственной деятельности на уроке.</p>			<p>стр. 100-110, стр. 111</p> <p>устно ответить на вопросы</p>
48.	<p>Повторительно-обобщающий урок по теме «Россия в XVI в.»</p>	<p>Актуализировать и систематизировать информацию по изученному периоду;</p> <p>Характеризовать особенности 16 века в России: в политике, экономике, социальной жизни, культуре;</p> <p>Высказывать суждения о сходствах и различиях истории 16 века России, Европы, мира;</p> <p>Решать проблемные задания;</p> <p>Участвовать в дидактической игре;</p> <p>Осуществлять самооценку и взаимооценку.</p>			<p>подготовиться к проверочной работе</p>
<p>Тема 5. Смутное время. Россия при первых Романовых(всего 20 часов, 2 часа в неделю)</p>					
49.	<p>Внешнеполитические связи России с Европой и Азией в конце XVI — начале XVII в.</p>	<p>Участвовать в определении проблемы и постановке целей урока;</p> <p>Планировать свою работу на уроке;</p> <p>Показывать на карте территорию России к концу XVI — началу XVII в.;</p> <p>Раскрывать смысл понятий: шляхта;</p> <p>Составлять кластер «Внешняя политика России в конце XVI — начале XVII в.»;</p> <p>Работать с текстом учебника, документами, предложенными в</p>			<p>§13, стр. 8, ответить на вопросы к тексту параграфа, выполнить задания по работе с картой</p>

		<p>нём:</p> <ul style="list-style-type: none"> - отвечать на вопросы, делать выводы; <p>Сравнивать политику России в отношении Крымского ханства и Речи Посполитой, делать выводы;</p> <p>Высказывать и аргументировать оценочное мнение о роли казаков в обороне южных границ России;</p> <p>Осуществлять самооценку и взаимооценку.</p>			
50.	Смута в Российском Государстве: причин, начало	<p>Участвовать в определении проблемы и постановке целей урока;</p> <p>Планировать свою работу на уроке;</p> <p>Выделять основные понятия темы: Смута, самозванство;</p> <p>Показывать на карте путь продвижения Лжедмитрия I, район, охваченный восстанием под предводительством И. Болотникова;</p> <p>Называть причины и предпосылки Смутного времени;</p> <p>Высказывать аргументированное суждение о роли боярства в Смуте;</p> <p>Работать с текстом учебника, документами, предложенными в нём:</p> <ul style="list-style-type: none"> - отвечать на вопросы, делать выводы; - на основе информации учебника, используя карту, строить рассказ о восстании И. Болотникова; <p>Осуществлять самооценку и взаимооценку.</p>			§14-15, стр. 10-18, ответить на вопросы к тексту параграфа на стр. 18

51.	Смута в Российском Государстве: борьба с интервентами	<p>Участвовать в определении проблемы и постановке целей урока;</p> <p>Планировать свою работу на уроке;</p> <p>Выделять основные понятия темы: интервенция;</p> <p>Показывать на карте пути движения интервентов по территории России, русские города и монастыри, оказавшие героическое сопротивление интервентам;</p> <p>Работать с текстом учебника, документами, предложенными в нём:</p> <ul style="list-style-type: none"> - отвечать на вопросы, делать выводы; - анализировать высказывания историков о причинах и ходе Смуты, делать выводы; <p>Осуществлять самооценку и взаимооценку.</p>			§14-15, стр. 10-18, ответить на вопросы к тексту параграфа на стр. 18
52.	Окончание Смутного времени	<p>Участвовать в определении проблемы и постановке целей урока;</p> <p>Планировать свою работу на уроке;</p> <p>Раскрывать смысл понятий: гетман, семибоярщина;</p> <p>Показывать на исторической карте путь следования Второго ополчения к Москве, высказывать мнение о том, почему он был таким;</p> <p>Характеризовать личность и деятельность патриарха Филарета;</p> <p>Выделять главное в тексте учебника (на основе работы с информацией о Семибоярщине);</p> <p>Оценивать роль православной церкви и патриарха Гермогена в событиях Смуты;</p> <p>Сравнивать Первое и Второе ополчения;</p> <p>Высказывать и аргументировать суждение о том, почему 4 ноября в России отмечается День народного единства;</p> <p>Работать с текстом учебника, документами, предложенными в нём:</p> <ul style="list-style-type: none"> - отвечать на вопросы, делать выводы; <p>Осуществлять рефлексию собственной деятельности на уроке.</p>			§16, стр. 28, ответить на вопросы к тексту параграфа

53.	Экономическое развитие России в XVII в.	<p>Участвовать в определении проблемы и постановке целей урока; Планировать свою работу на уроке; Раскрывать смысл понятий: Всероссийский рынок, мануфактура, предприниматель, промышленник; Показывать на исторической карте регионы, специализирующиеся на производстве сукна, кожи, соледобычи и солеварении, т.д.; Устанавливать причинно-следственные связи между последствиями Смуты и развитием экономики России в 17 веке; Сравнивать мануфактуру и ремесленную мастерскую; Объяснять значение создания единого Русского государства; Работать с текстом учебника, документами, предложенными в нём: - отвечать на вопросы; - делать выводы об особенностях развития экономики России в 17 веке; Высказывать и аргументировать мнение о причинах и последствиях денежной реформы 1654 года; Соотносить события российской и мировой истории: сравнивать экономическое развитие России и европейских государств в 17 веке; Осуществлять рефлексию собственной деятельности на уроке.</p>			§17, стр. 35 ответить на вопросы к тексту параграфа
54.	Россия при первых Романовых: перемены в государственном устройстве. Красноярский край при первых Романовых	<p>Участвовать в определении проблемы и постановке целей урока; Планировать свою работу на уроке; Составлять кластер «Государственное устройство России при первых Романовых в 17 веке» Раскрывать смысл понятий: бюрократия, воевода, даточные люди, полки нового строя, Соборное Уложение; Сравнивать роль Земских Соборов при Михаиле Федоровиче и Алексее Михайловиче; высказывать мнение о причинах изменений; Изучать отрывки из текста Соборного Уложения 1649 г. и использовать содержащиеся в нем сведения для рассказа об изменениях в положении крестьян;</p>			§18, стр. 43, ответить на вопросы к тексту параграфа

		Осуществлять рефлексию собственной деятельности на уроке.			
55.	Изменения в социальной структуре российского общества	Участвовать в определении проблемы и постановке целей урока; Планировать свою работу на уроке; Составлять схему «Социальная структура российского общества в 17 веке»; Характеризовать положение первого сословия (феодалов) в социальной структуре российского общества; Высказывать мнение о причинах изменения положения дворянства; Выделять в тексте учебника главное (на основе информации по духовенстве и городском населении); Объяснять происхождение слова «крепостной», используя словарь; Сравнивать положение черносошных и владельческих крестьян; Осуществлять рефлексию собственной деятельности на уроке.			§19, стр. 49, ответить на вопросы к тексту параграфа
56.	Народные движения в XVII в.	Участвовать в определении проблемы и постановке целей урока; Планировать свою работу на уроке; Показывать на исторической карте районы, охваченные восстанием Степана Разина, сопоставлять их с районами восстания Болотникова, делать выводы; Называть причины народных выступлений в России в 17 веке (на основе актуализации знаний и работы с текстом учебника); Составлять рассказ о Соляном и Медном бунтах (на основе текста учебника и видеофрагментов); Выделять основные этапы восстания С. Разина, характеризовать их; Объяснять, почему 17 век называют «бунташным»; Осуществлять рефлексию собственной деятельности на уроке.			§20, стр. 55, ответить на вопросы к тексту параграфа
57.	Россия в системе Международных отношений: отношения со странами Европы	Участвовать в определении проблемы и постановке целей урока; Планировать свою работу на уроке; Выделять и объяснять цели внешней политики России на западном направлении в 17 веке; Актуализировать знания о взаимоотношениях России с ВКЛ, а			§21-22, стр. 56-67, вопросы к тексту § на стр. 67, задания по карте

		<p>затем – с Речью Посполитой; Используя карту, показывать территории, присоединенные к России в результате Андрусовского перемирия; Начать составлять кластер «Россия в системе международных отношений»; Осуществлять самооценку и взаимооценку.</p>			
58.	Россия в системе Международных отношений: отношения со странами исламского мира и с Китаем	<p>Участвовать в определении проблемы и постановке целей урока; Планировать свою работу на уроке; Выделять и объяснять цели внешней политики России на восточном направлении в 17 веке; Продолжить составлять кластер «Россия в системе международных отношений»; Используя карту, рассказывать о ходе русско-турецкой войны 1676-1681; Показывать на карте территории, закрепленные за Россией и Китаем по Нерчинскому договору; Осуществлять самооценку и взаимооценку.</p>			§21-22, стр. 56-67, вопросы к тексту § на стр. 67, задания по карте
59.	«Под рукой» российского государя: вхождение Украины в состав России	<p>Участвовать в определении проблемы и постановке целей урока; Планировать свою работу на уроке; Актуализировать знания о том, как западные и юго-западные русские земли оказались в составе ВКЛ, а затем – Речи Посполитой; Показывать на карте территории Левобережной и Правобережной Украины, места основных сражений войск Богдана Хмельницкого с Речью Посполитой; Выделять главное в части параграфа, в параграфе; Называть причины восстания Богдана Хмельницкого (на основе работы с учебником); Работать с документом: - отвечать на вопросы, делать выводы; Осуществлять рефлекссию собственной деятельности на уроке.</p>			§23, стр. 73, вопросы к тексту §
60.	Русская православная церковь в XVII в.	<p>Участвовать в определении проблемы и постановке целей урока; Планировать свою работу на уроке; Называть причины церковной реформы;</p>			§24, стр. 80, вопросы к тексту §

	Реформа патриарха Никона и раскол	<p>Раскрывать смысл понятий: раскол, старообрядчество;</p> <p>Объяснять причины и суть конфликта между Никоном и Алексеем Михайловичем (на основе работы с учебником);</p> <p>Сравнивать и оценивать личности Никона и Аввакума;</p> <p>Представлять и обосновывать оценку значения церковного раскола;</p> <p>Осуществлять самооценку и взаимооценку.</p>			
61.	Русские путешественники и первопроходцы XVII в. 2ч	<p>Участвовать в определении проблемы и постановке целей урока;</p> <p>Планировать свою работу на уроке;</p> <p>Показывать на карте маршруты путешествий Дежнёва, Пояркова, Хабарова, сравнивать их;</p> <p>Характеризовать особенности взаимоотношений русских переселенцев с местными племенами;</p> <p>Создавать мини-проект (на основе заданий из раздела «Думаем, сравниваем, размышляем», темы – на выбор);</p> <p>Осуществлять рефлексию собственной деятельности на уроке.</p>			§25, стр. 93, вопросы к тексту §
62.	Культура народов России в XVII в.	<p>Участвовать в определении проблемы и постановке целей урока;</p> <p>Планировать свою работу на уроке;</p> <p>Называть характерные черты шатрового стиля;</p> <p>Высказывать мнение о причинах развития оборонного зодчества в отдельных землях;</p> <p>Проводить поиск информации для подготовки сообщений (презентация) об отдельных памятниках культуры изучаемого периода и их создателях;</p> <p>Осуществлять рефлексию собственной деятельности на уроке.</p>			§26, стр. 102, вопросы к тексту §
63.	Народы России в XVII в. Сословный быт и картина мира русского человека в XVII в.	<p>Участвовать в определении проблемы и постановке целей урока;</p> <p>Планировать свою работу на уроке;</p> <p>Сравнивать быт российских царей и западноевропейских правителей данного периода (на основе информации учебника и дополнительных источников);</p> <p>Участвовать в работе группы (работая с информацией о быте различных сословий русского общества данного периода,</p>			стр. 102-111, вопросы на стр. 111

		используя информацию из исторических источников («Описание путешествия в Московию и Персию» А. Олеария, др.); оформлять и презентовать результаты работы группы; Осуществлять самооценку и взаимооценку.			
64.	Повседневная жизнь народов Украины, Поволжья, Сибири и Северного Кавказа в XVII в.	Участвовать в определении проблемы и постановке целей урока; Планировать свою работу на уроке; Участвовать в работе группы (работая с информацией о различных народах России, их повседневной жизни); оформлять и презентовать результаты работы группы; Осуществлять самооценку и взаимооценку.			стр. 113-121, вопросы “Повторяем и делаем выводы” на стр. 121
65.	Повторительно-обобщающий урок по теме «Россия в XVII в.»	Актуализировать и систематизировать исторический материал по теме «Россия в XVII в.»; Характеризовать общие черты и особенности развития России и Западной Европы в XVII в. ; Выполнять проблемные задания по истории России данного периода; Работать в парах; Осуществлять рефлексию собственной деятельности на уроке.			подготовить презентацию по одной из тем на стр. 122
66.	Красноярский край в 17 веке.	Выполнять тестовые контрольные задания по «Россия в XVII в.» ⁴ Осуществлять коррекцию знаний и умений.			подготовиться к проверочной работе
67.	Итоговое повторение и обобщение по курсу «Россия в XVI в.-XVIIв.»	Актуализировать и систематизировать исторический материал по курсу «История России в XVI - XVII вв.»; Принимать участие в групповой работе по данному периоду; Анализировать результаты работы.			подготовиться к защите презентаций
68.	Промежуточная аттестация в форме ВПР	Актуализировать и систематизировать исторический материал по курсу «История России в XVI - XVII вв.»; Защищать проекты по курсу «История России с древнейших			

		времен до конца XVIв.»;Осуществлять самооценку и взаимооценку.			
		Итого:	68 ч.		

УМК:

1. Юдовская А.Я. Всеобщая история. История Нового времени 1500-1800. 7 класс: учебник для общеобразовательных организаций / А.Я. Юдовская, П.А. Баранов, Л.М. Ванюшкина под редакцией А.А. Искендерова.— М.: Просвещение, 2015.
2. Юдовская А.Я. Всеобщая история. История Нового времени 1500-1800. 7 класс [Электронный ресурс] : электрон, прил. к учебнику / А.Я. Юдовская, П.А. Баранов, Л.М. Ванюшкина под редакцией А.А. Искендерова.— М.: Просвещение, 2015.
- 3.Использование атласа и контурных карт по истории Нового времени для 7 класса (М.: 2015г.).
4. Арсентьев Н.М., Данилов А.А., Стефанович П.С., Токарева А.Я. История России. 7 класс. В 2 частях.- М.:Просвещение, 2016.
5. Мерзликин А. Ю., Старкова И. Г. История России.Иллюстрированный атлас. 7 класс. - М.:Просвещение, 2016.